

**РЕЗУЛЬТАТЫ
ПРОБНЫХ ЭКЗАМЕНОВ
ПО МАТЕМАТИКЕ
И РУССКОМУ ЯЗЫКУ**

ПРОФИЛЬНЫЙ УРОВЕНЬ (11 КЛ.)

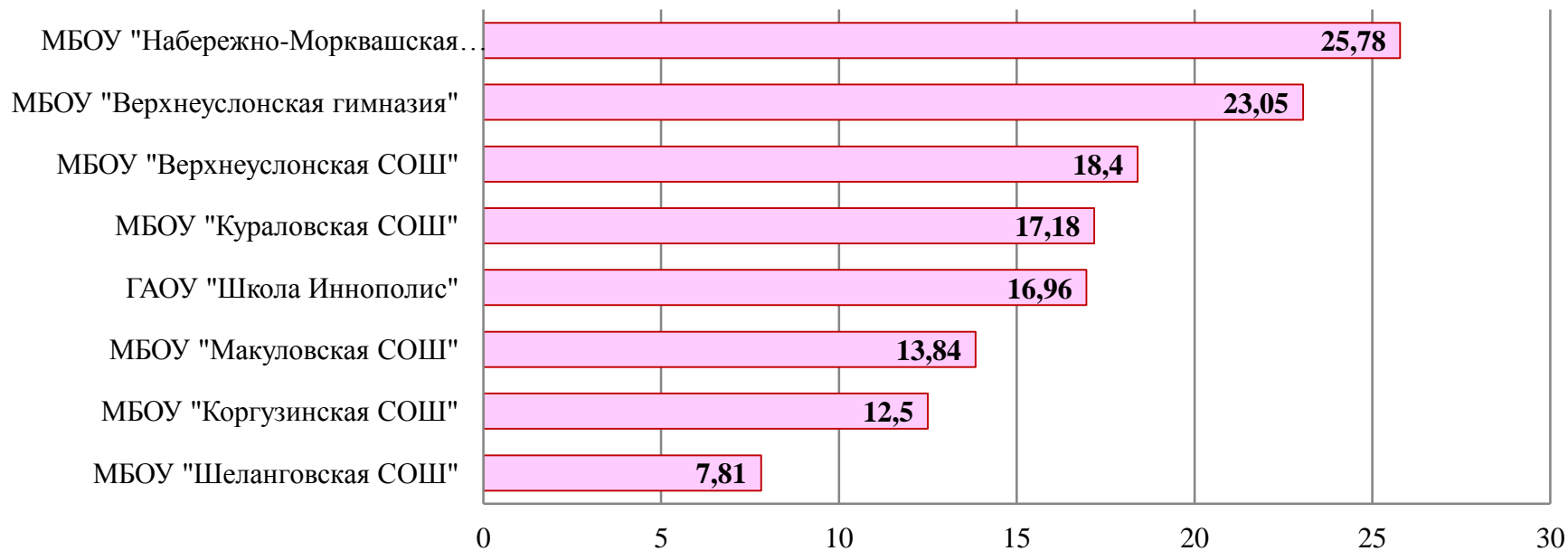
Наименование ОУ	Учитель	Кол-во чел.	Ср. б. перв.	% выполн	0-5	% не преодол.	6-10	11 и выше	Выполн. заданий 13-19
Гимназия	Широкова М.Г.	8	7 – 33	23,0	2	25%	5	1	5 (1 -2б.)
Верхнеуслонская СОШ	Фокеева В.С.	9	5 - 23	18,4	5	56%	4		2
Кураловская СОШ	Косарева Л.Н.	2	5 – 23	47,1	1	50%	1		2
Коргузинская СОШ	Бурдина Е.А.	1	4 – 18	12,5	1	100%			1
Макуловская СОШ	Гужова А.Д.	7	4 – 18	13,8	5	71%	2		5
Н.Морквашская СОШ	Токарева Г.Р.	4	8 – 39	25,7	1	20%	2	1	2
Шеланговская СОШ	Курамшина Л.И.	2	2 - 9	7,8	2	100%			
Школа Иннополис	Абзалина А.Я.	7	5 - 23	16,9	4	57%	3		6
Итого по району		40	23 б.	20,65	21	53%	17	2	23

ОБЩАЯ СТАТИСТИКА

Количество участников	Не преодолели порог	Доля не преодолели порог	Минимальный процент выполнения	Максимальный процент выполнения
40	21	52,5	3,12	43,75

Статистика в разрезе общеобразовательных учреждений

Наименование ОУ	Ср. проц. вып.	Минимальный проц. вып.	Максимальный проц. вып.	Количество участников
Шеланговская СОШ	7,81	3,12	12,5	2
Коргузинская СОШ	12,5	12,5	12,5	1
Макуловская СОШ	13,84	6,25	25	7
Школа Иннополис	16,96	9,38	28,12	7
Кураловская СОШ	17,18	15,62	18,75	2
Верхнеуслонская СОШ	18,4	12,5	25	9
Гимназия	23,05	15,62	43,75	8
Н.Морквашская СОШ	25,78	12,5	37,5	4



БАЗОВЫЙ УРОВЕНЬ (11 КЛ.)

Наименование ОУ	Учитель	Кол-во чел.	Ср.оценка	«2»	«3»	«4»	«5»	% выполнения
Наб.Морквашская СОШ	Токарева Г.Р.	4	2	4				8,5
Октябрьская СОШ	Хайруллина Н.Н.	2	2,5	1	1			0-40
Шеланговская СОШ	Курамшина Л.И.	1	2	1				20
Коргузинская СОШ	Бурдина Е.А.	1	2	1				20
Макуловская СОШ	Гужова А.Д.	1	2	1				15
Школа Иннополис	Абзалина А.Я.	6	2,3	2	2			21,6
Большемеминская СОШ	Фомина Г.А.	1	3		1			40
Гимназия	Широкова М.Г.	2	3,5		1	1		47,5
Матюшинская СОШ	Кузовенина Р.А.	2	4		1		1	75
Итого по району		19	2,6	10 (52,6%)	7	1	1	


Общая статистика

Количество участников	Не преодолели порог	Доля не преодолели порог	Минимальный проц. вып.	Максимальный проц. вып.
19	10	52,63	0	95

Статистика в разрезе общеобразовательных учреждений

Наименование ОУ	Ср. проц. вып.	Минимальный проц. вып.	Максимальный проц. вып.	Количество участников
Наб.Морквашская СОШ	8,75	5	15	4
Октябрьская СОШ	20	0	40	2
Шеланговская СОШ	20	20	20	1
Коргузинская СОШ	20	20	20	1
Макуловская СОШ	30	15	45	2
Школа Иннополис	36,25	25	50	4
Большемеминская СОШ	40	40	40	1
Верхнеуслонская гимназия	52,5	40	65	2
Матюшинская СОШ	75	55	95	2

Средний процент выполнения



9 КЛАССЫ

Наименование ОУ	Учитель	Кол-во чел.	Ср. оценка	Результативность				Выполн. зад. (%)	Кач-во	Кач-во (1 четв.)
				«2»	«3»	«4»	«5»			
Верхнеуслонская СОШ	Фокеева В.С.	18	2,33	14	2	2	0	21,14	11,1	39
Гимназия	Шпак Е.В.	18	2,22	14	4	0	0	17,4	0	54
Матюшинская СОШ	Шарафеева Р.А.	5	2,8	2	2	1	0	30,34	20	20
Н..Морквашская СОШ	Токарева Г.Р.	13	2,15	12	0	1	0	16,63	7,6	31
Шеланговская СОШ	Курамшина Л.И.	5	2	5	0	0	0	16,76	0	58
Тат.Бурнашевская СОШ	Нуреева Т.В.	6	2,67	3	2	1	0	34,4	16,6	81
Октябрьская СОШ	Хайруллина Н.Н.	3	2	3	0	0	0	19,4	0	67
Нижнеуслонская ООШ	Базиянц Н.Н.	2	2,5	1	1	0	0	33,9	0	50
Макуловская СОШ	Гужова А.Д.	15	2,27	11	4	0	0	20,65	0	58
Кураловская СОШ	Косарева Л.Н.	7	2	7	0	0	0	22,59	0	50
Б.Меминская СОШ	Тишина Л.Б.	4	2,25	3	1	0	0	17,75	0	75
Печищинская ООШ	Баймяшкина Г.Ш.	5	2,2	4	1	0	0	21,94	0	67
В.Слободская ООШ	Нуруллин М.Х.	2	2	2	0	0	0	9,65	0	25

Общая статистика

Количество участников	Ср. оценка	Ср. проц. выполнения	«2»	«3»	«4»	«5»	Минимальный проц. вып.	Максимальный проц. вып.
103	2,26	20,83	81 (78.6%)	17	5	0	3,2	61,3

Статистика в разрезе общеобразовательных учреждений

Наименование учреждения	Ср. оценка	Ср. проц. вып.	Минимальный проц. вып.	Максимальный проц. вып.	Количество участников
Верхнеуслонская СОШ	2,33	21,14	3,2	61,3	18
Гимназия	2,22	17,4	3,2	35,5	18
Матюшинская СОШ	2,8	30,34	19,4	48,4	5
Н.аб.Морквашская СОШ	2,15	16,63	3,2	58,1	13
Шеланговская СОШ	2	16,76	3,2	29	5
Тат.Бурнашевская СОШ	2,67	34,4	16,1	54,8	6
Октябрьская СОШ	2	19,4	6,5	32,3	3
Нижнеуслонская ООШ	2,5	33,9	22,6	45,2	2
Макуловская СОШ	2,27	20,65	6,5	41,9	15
Кураловская СОШ	2	22,59	9,7	35,5	7
Большемеминская СОШ	2,25	17,75	9,7	29	4
Печищинская ООШ	2,2	21,94	12,9	38,7	5
В.Слободская ООШ	2	9,65	3,2	16,1	2

Справились с разделом "Алгебра"	Доля	Справились с разделом "Геометрия"	Доля
83	80,58	29	28,16

Наименование ОУ	Количество участников	Справились с разделом "Алгебра"	Доля	Справились с разделом "Геометрия"	Доля	Кач-во по геометрии (1 четв.)
Верхнеуслонская СОШ	18	14	77,78	5	27,78	43
Гимназия	18	12	66,67	4	22,22	59
Матюшинская СОШ	5	5	100,00	3	60,00	20
Н..Морквашская СОШ	13	9	69,23	4	30,77	31
Шеланговская СОШ	5	4	80,00	0	0,00	50
Тат.Бурнашевская СОШ	6	6	100,00	3	50,00	75
Октябрьская СОШ	3	2	66,67	0	0,00	67
Нижнеуслонская ООШ	2	2	100,00	1	50,00	50
Макуловская СОШ	15	12	80,00	7	46,67	47
Кураловская СОШ	7	7	100,00	0	0,00	56
Большемеминская СОШ	4	4	100,00	1	25,00	75
Печищинская ООШ	5	5	100,00	1	20,00	67
В.Слободская ООШ	2	1	50,00	0	0,00	50

Результаты пробного экзамена по русскому языку (11 кл.)

Наименование ОУ	Учитель	Количество участников	0-18 (0-39)	19-42 (40-69)	43-100 (70-100)	Первичный балл	Тестовый балл
Большеземинская СОШ	Сычева О.Г.	1		1		21	43
Н.Морквашская СОШ	Муравьева О.Г.	6	2	4		22	44
Октябрьская СОШ	Лукоянова Ю.Н.	2		2		24	46
Кураловская СОШ	Киряхина Т.А.	2		2		28	51
Верхнеуслонская СОШ	Баранова О.И.	14		12	2	34	59
Коргузинская СОШ	Осянина С.А.	2		1	1	35	60
Школа Иннополис	Музуров В.Н.	12	1	6	5	35	60
Шеланговская СОШ	Самойлычева В.Б.	3		3		37	62
Гимназия	Осянина Г.Н.	10		7	3	37	62
Макуловская СОШ	Белкина Т.А.	9		5	4	38	51
Матюшинская СОШ	Саматова Д.В.	2		1	1	41	67
Итого по району		63	3	44	16	32	55


Общая статистика

Количество участников	Не преодолели порог	Доля не преодолели порог	Ср. проц. вып.	Минимальный проц. вып.	Максимальный проц. вып.
63	3	4,7	58,98	8,62	87,93

Статистика в разрезе общеобразовательных учреждений

Наименование ОУ	Ср. проц. вып.	Минимальный проц. вып.	Максимальный проц. вып.	Количество участников
Большемеминская СОШ	36,21	36,21	36,21	1
Н.Морквашская СОШ	38,22	8,62	72,41	6
Октябрьская СОШ	42,24	39,66	44,83	2
Кураловская СОШ	48,28	46,55	50	2
Верхнеуслонская СОШ	58,87	34,48	86,21	14
Коргузинская СОШ	60,34	37,93	82,76	2
Школа Иннополис	61,78	18,97	82,76	12
Шеланговская СОШ	63,79	48,28	72,41	3
Верхнеуслонская гимназия	64,65	41,38	82,76	10
Макуловская СОШ	66,86	41,38	87,93	9
Матюшинская СОШ	71,55	60,34	82,76	2

Средний процент выполнения



9 классы

Наименование ОУ	Количество участников	Ср. оценка.	«2»	«3»	«4»	«5»	Кач-во	Кач-во (1 четв.)
Верхнеуслонская СОШ	18	3,17	5	6	6	1	38,8	64
Гимназия	21	3,52	1	8	12		57,1	65
Матюшинская СОШ	5	2,60	3	1	1		20	74
Н.Морквацкая СОШ	16	3,19	4	6	5	1	37,5	68
Шеланговская СОШ	5	3,00		5			0	75
Т.Бурнашевская СОШ	5	2,80	2	2	1		20	70
Октябрьская СОШ	3	3,00		3			0	65
Нижнеуслонская ООШ	2	4,00			2		100	64
Макуловская СОШ	15	3,47	1	6	8		53,3	83
Коргузинская СОШ	5	2,80	2	2	1		20	68
Кураловская СОШ	8	3,75		3	4	1	62,5	52
Большемеминская СОШ	3	3,00		3			0	75
Печищинская ООШ	9	2,67	3	6			0	50
В.Слободская ООШ	2	2,50	1	1			0	79

Общая статистика

Количество участников	Ср. оценка	Ср. проц. вып.	«2»	«3»	«4»	«5»	Минимальный проц. вып.	Максимальный проц. вып.
117	3,21	61,00	22	52	40	3	15,15	90,91

Статистика в разрезе общеобразовательных учреждений

Наименование ОУ	Ср. оценка.	Ср. проц. вып.	Минимальный проц. вып.	Максимальный проц. вып.	Количество участников
Верхнеуслонская СОШ	3,17	58,59	18,18	90,91	18
Гимназия	3,52	70,28	42,42	84,85	21
Матюшинская СОШ	2,60	47,27	27,27	72,73	5
Н.Морквашская СОШ	3,19	59,66	21,21	90,91	16
Шеланговская СОШ	3,00	54,55	45,45	66,67	5
Т.Бурнашевская СОШ	2,80	54,55	24,24	78,79	5
Октябрьская СОШ	3,00	56,57	48,48	63,64	3
Нижнеуслонская ООШ	4,00	75,76	69,70	81,82	2
Макуловская СОШ	3,47	69,50	39,39	84,85	15
Коргузинская СОШ	2,80	52,12	18,18	84,85	5
Кураловская СОШ	3,75	71,59	57,58	90,91	8
Большемеминская СОШ	3,00	59,60	48,48	66,67	3
Печищинская ООШ	2,67	45,46	15,15	60,61	9
В.Слободская ООШ	2,50	42,42	33,33	51,52	2

Средняя оценка



Минимальные баллы

Для получения аттестата установлено минимальное количество баллов ЕГЭ по:

- русскому языку – 24 балла (по 100 балльной шкале),
- математике базового уровня – 3 балла (по 5 балльной шкале)
- математике профильного уровня – 39 баллов (по 100 балльной шкале)

Для поступления в вузы в 2021 году установлены минимальные баллы ЕГЭ:

Предметы	Баллы 2021 года	Баллы до 2020 года
Русский язык	40	36
Математика	39	27
Физика	39	36
Химия	39	36
Информатика	44	40
Биология	39	36
История	35	32
География	40	37
Иностранные языки	30	22
Литература	40	32
Обществознание	45	42

Изменения порядка проведения ЕГЭ и государственной итоговой аттестации выпускников 9 и 11 классов в 2021 году

Для получения аттестата о среднем общем образовании выпускникам, которые не планируют поступать в вузы, вместо ЕГЭ нужно будет сдать государственный выпускной экзамен по двум предметам: русскому языку и математике.

Выпускникам, которые собираются поступать в вузы и будут сдавать для этого ЕГЭ, чтобы получить аттестат, достаточно сдать на удовлетворительный результат ЕГЭ по русскому языку. ЕГЭ по математике базового уровня в 2021 году проводиться не будет. ГВЭ для выпускников 11 классов пройдет в конце мая, а основной период ЕГЭ следом – ориентировочно с 31 мая по 2 июля 2021 года для всех участников экзаменов, в том числе для выпускников прошлых лет.

Аттестаты за 9 класс об основном общем образовании будут выданы на основании результатов государственной итоговой аттестации только по двум обязательным предметам: русскому языку и математике. В 2021 году выпускники 9 классов не будут сдавать на ОГЭ учебные предметы по выбору.

Для девятиклассников также будут проведены контрольные работы по одному учебному предмету по их выбору. Результаты этих контрольных не будут влиять на получение аттестата и допуск к итоговой аттестации. Контрольные работы пройдут с 17 по 25 мая 2021 года.